



« Quand des
Haillanais parlent
aux Haillanais du
devenir de leur
commune »

LA RECETTE DU CHEVELU DE VENELLES

On commente et apprend de des choses sur les futurs espaces publics du centre-ville du Haillan

ÉDITO DES CITOYENS REPORTERS

Provoquer des rencontres, renforcer l'animation de notre centre-ville, donner l'envie de venir vivre au Haillan. Voici **« pourquoi »** notre cœur de ville va être ré-aménagé au cours des 10 prochaines années. Autour d'un « chevelu de venelles » dont nous vous proposons de découvrir la recette dans ce numéro.


Nous avons adoré l'expression *« chevelu de venelles »*, utilisée par les architectes, urbanistes, paysagistes, écologues que nous avons rencontrés.

Un chevelu de venelles est un **« ensemble de chemins, de petites voies étroites »** (6m de large), qui va nous permettre de relier à pied et à vélo, les commerces, les services, les anciens et les nouveaux logements, la future halle de la place F. Mitterrand et son marché, le parc Bel Air et celui du Ruisseau...

Tout en proposant des espaces de rencontres entre les anciens et les néo Haillanais. Dans ce numéro, nous allons parler plus largement des « recettes », c'est-à-dire des méthodes, de la façon dont se « fabriquent » les espaces publics, « très paysagers » de notre future cœur de ville.

Bonne lecture !

ON VOUS ATTEND !



Venez rejoindre l'équipe des citoyens reporters animée par le collectif MEZZAnine.

« Ici, on écrit des choses sérieuses, sans se prendre au sérieux ».

Contact
cahierscitoyens@gmail.com

RECETTE DE CUISINE

Le chevelu de venelles imaginé par les citoyens reporters.

Pour **4 personnes** :

500 g de spaghetti
pour symboliser les venelles



500 g de brocoli
pour symboliser la nature

1 gousse d'ail
pour donner goût et caractère



1 filet d'huile d'olive pour parfumer l'ensemble

Des lardons
pour une note fumée pour les non-végétariens



Saupoudrer de parmesan pour donner la touche finale

Bonne dégustation !



RÉUSSIR UN «CHEVELU DE VENELLES»

Pour réussir un «chevelu de venelles*» et plus globalement un «espace public où on se sent bien», il est recommandé de :

1 FAIRE UN BON DIAGNOSTIC

Quand? *«Au tout début tout début!»*
Comment? *«En écoutant des habitants, des professionnels, des élus pour regarder ensemble sur un territoire, «ce qui va bien, ce qui ne va pas bien, et tout ce qui se passe autour».*

2 SAVOIR PRENDRE SON TEMPS

«En discutant, encore et encore». Pour écouter les experts de tel ou tel sujet, pour «faire jaillir un consensus» agrémenté de «belles idées». Ça donne l'impression que les projets sont «longs à sortir», mais ils sont finalement «bien meilleurs», parce que bien pensés et bien articulés avec les autres parties de la ville.

3 ÉCRIRE UN SCÉNARIO

Pour «imaginer le devenir du territoire pour les 30 prochaines années». Ce projet repose sur des «règles» réunies dans un «cahier de prescriptions». Celles-ci s'imposeront aux opérateurs qui vont construire les logements et les espaces publics. *«On ne pourra pas faire n'importe quoi dans le coeur de ville».*
Rassurant, non ?

4 RECHERCHER UN GAIN

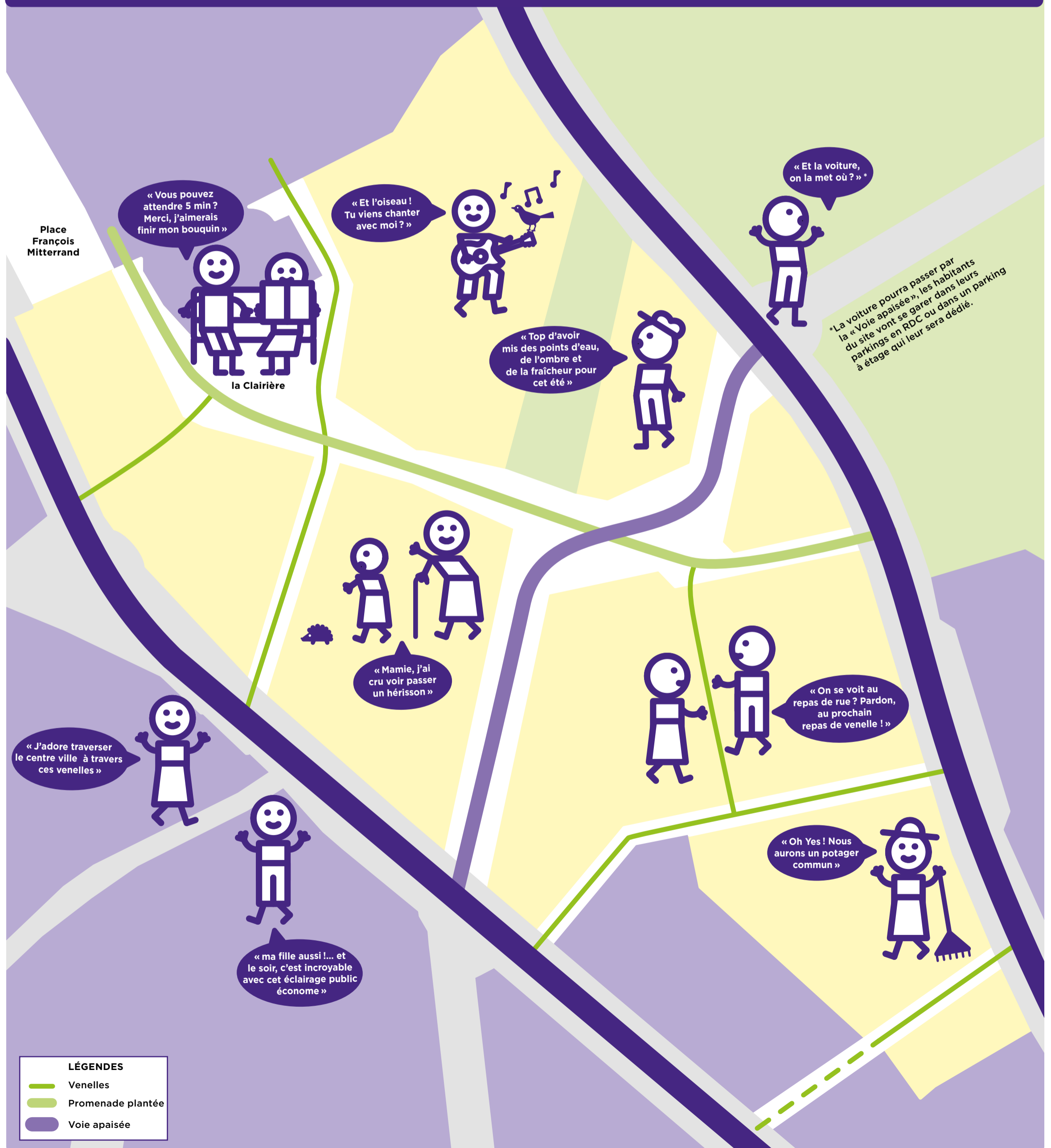
Il ne s'agit plus seulement de préserver la nature et la qualité de vie en centre-ville. Il s'agit d'atteindre un «gain», pour plus de diversité écologique et de bien-être pour les Haillanais. *«Cela ne sera que mieux par rapport à l'existant»* pour la faune, la flore et les humains.

5 FAIRE PARTAGER CE PLAISIR

De vivre dans un centre-ville, qui relie les habitants, la nature, les logements, les commerces, les transports, les services et les futurs espaces publics (les venelles, la voie apaisée, la promenade plantée et le petit parc de la clairière).

* Sont entre guillemets les paroles des professionnels rencontrés

TRANCHES DE VIE DANS LES ESPACES PUBLICS AU COEUR DES 500 FUTURS LOGEMENTS



Lequel de ces 3 oiseaux, présents dans notre cœur de ville n'est pas une espèce protégée ?



A

Le Chardonneret élégant



B

Le Verdier d'Europe




C

Le Serin Cini

Aucun! Ces oiseaux sont tous les 3 protégés. Le projet urbain va en prendre soin, avec des abris et une végétation adaptée où ils pourront se nicher. La faune et la flore urbaine du site méritent toute notre attention, pour préserver notre biodiversité.

Des arbres, des végétaux, des arbustes, des fleurs seront plantés dans le cœur de ville, en choisissant :



A

des essences locales ?



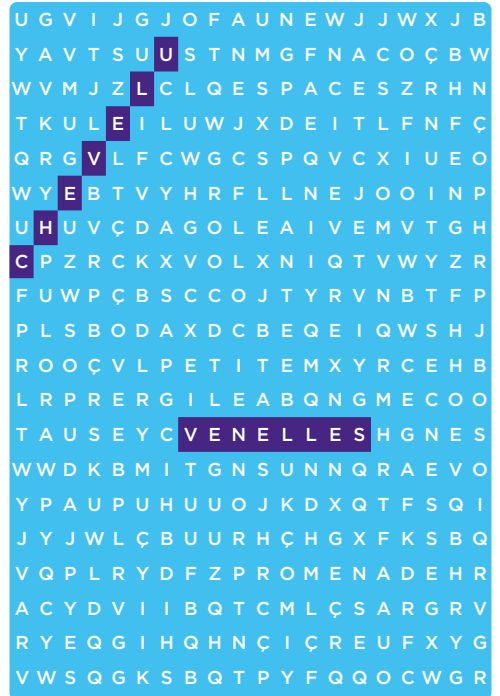
B

des essences diesels ?

Essences locales bien sûr! car elles sont adaptées au climat, à la végétation, aux insectes et aux animaux du site. Leur entretien sera ainsi facilité.

Amusez-vous à retrouver les mots (mélés) du projet urbain :

- Chevelu
- Venelles
- Promenade
- Plante
- Petite
- Clairière
- Espaces
- Publics
- Essences
- Locales
- Faune
- Flore



RÉPONSES AUX JEUX

Les citoyens reporters remercient les professionnels qu'ils ont rencontrés : Jacques et Florence (architectes, paysagistes au sein de l'agence Masterplan), Paul et Margaux (paysagistes concepteurs au sein de l'agence Trouillot-Hermel), Emmanuel Lamarque (écologue chez Simethis Ecologie), chez qui nous avons ressenti « beaucoup d'envie de bien faire les choses et de placer l'humain en premier ».

